



FIT-jelentés :: 2008

Intézményi jelentés

8. évfolyam

Újvárosi Általános Iskola

5000 Szolnok, Dr. Durst J. u. 1.

OM azonosító: 035885




OKTATÁSI ÉS KULTURÁLIS MINISZTERIUM



Közoktatási Mérés
Értékelési Osztály



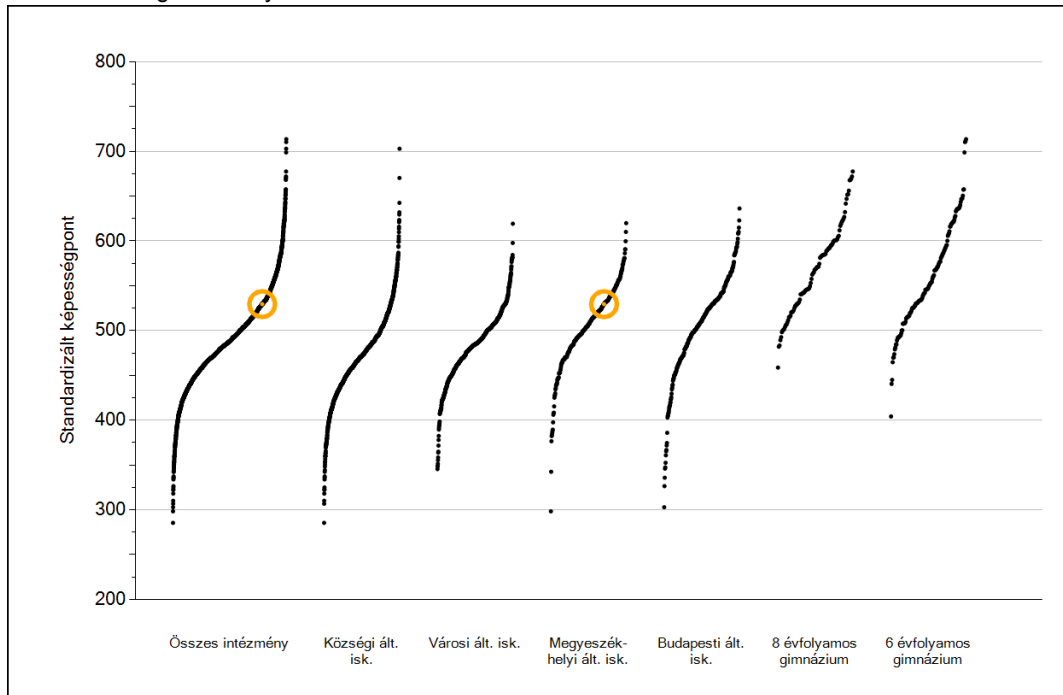
Oktatási Hivatal



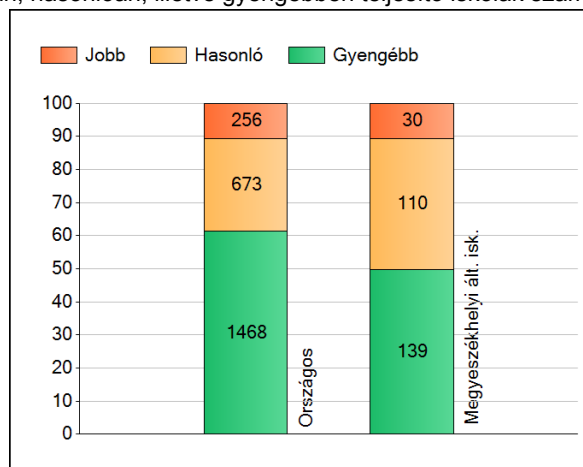
Matematika

1 Átlageredmények

Az iskolák átlageredményeinek összehasonlítása



A szignifikánsan jobban, hasonlóan, illetve gyengébben teljesítő iskolák száma és aránya (%)



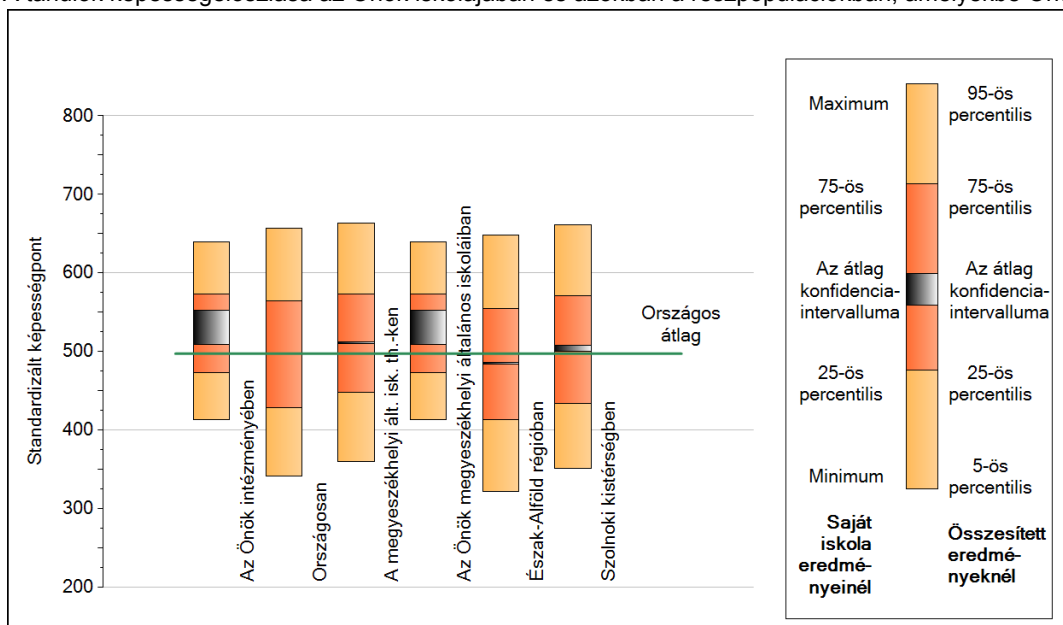
A tanulók átlageredménye és az átlag megbízhatósági tartománya (konfidencia-intervalluma)

Országos átlag	497 (497;498)
Az Önök átlaga	530 (509;553)
Az Önök megyeszékhelyi általános iskoláiban	530 (509;553)
Községi ált. isk. átlaga	473 (472;474)
Városi ált. isk. átlaga	485 (485;486)
Megyeszékhelyi ált. isk. átlaga	511 (510;512)
Budapesti ált. isk. átlaga	512 (511;513)
8 évf. gimnáziumok átlaga	575 (573;577)
6 évf. gimnáziumok átlaga	569 (568;571)

2

A képességeloszlás néhány jellemzője

A tanulók képességeloszlása az Önök iskolájában és azokban a részpopulációkban, amelyekbe Önök is tartoznak

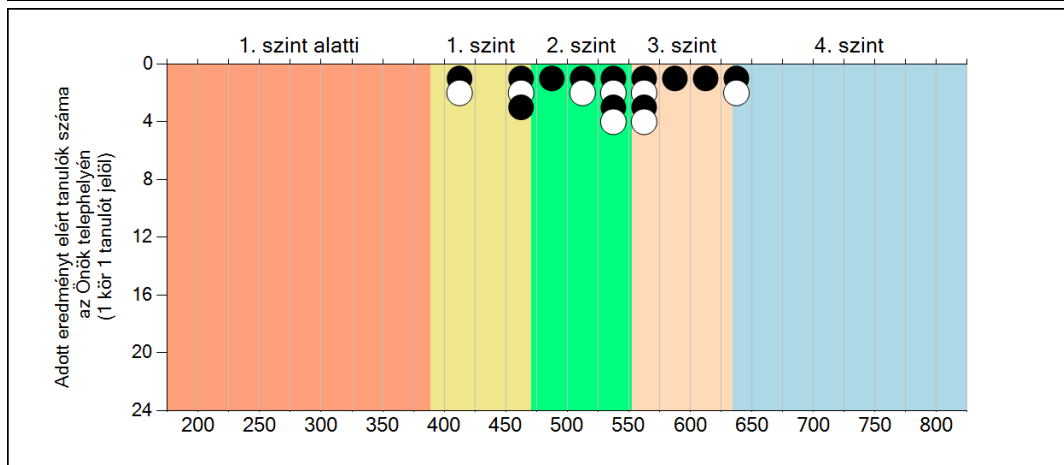
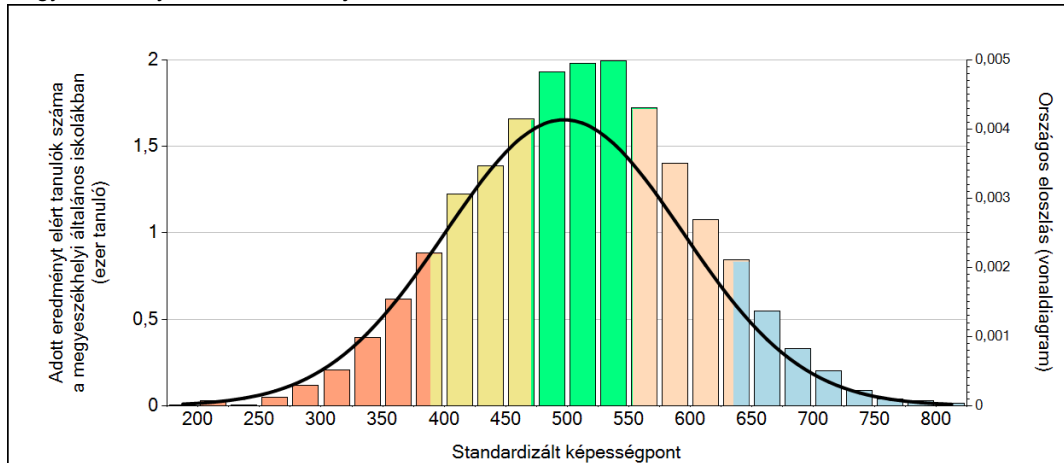


A tanulók képességeloszlása az egyes részpopulációkban

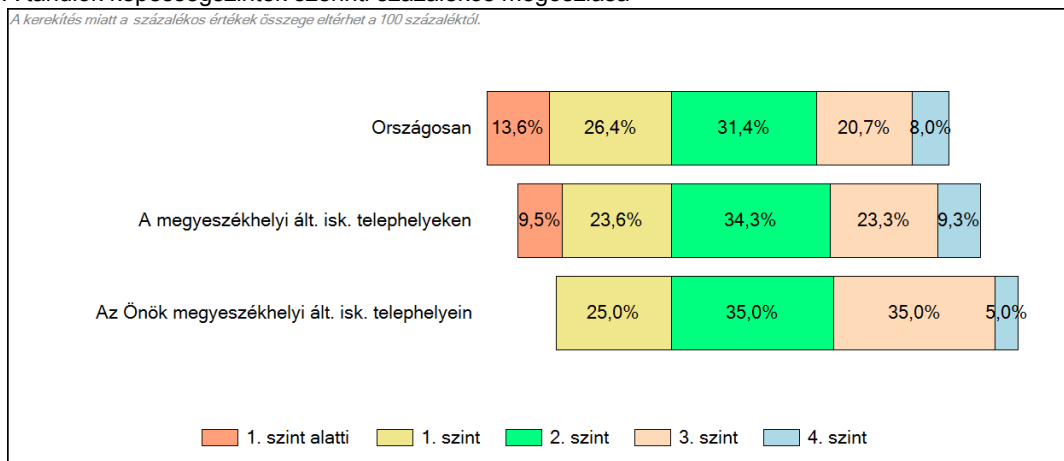
	Min. / 5-ös perc.	25-ös perc.	Átlag	(konf. int.)	75-ös perc.	Max. / 95-ös perc.
Az Önök iskolájában	413	473	530	(509;553)	573	640
Országosan	341	429	497	(497;498)	564	657
A megyeszékhelyi ált. isk. th.-ken	360	448	511	(510;512)	574	663
Észak-Alföld régióban	322	414	485	(485;486)	555	649
Szolnoki kistérségben	352	435	504	(500;508)	571	662
Az Önök megyeszékhelyi általános iskoláiban	413	473	530	(509;553)	573	640

3 Képességeloszlás

Az országos eloszlás, valamint a tanulók eredményei a megyeszékhelyi általános iskolákban és az Önök megyeszékhelyi általános iskolájában



A tanulók képességszintek szerinti százalékos megoszlása

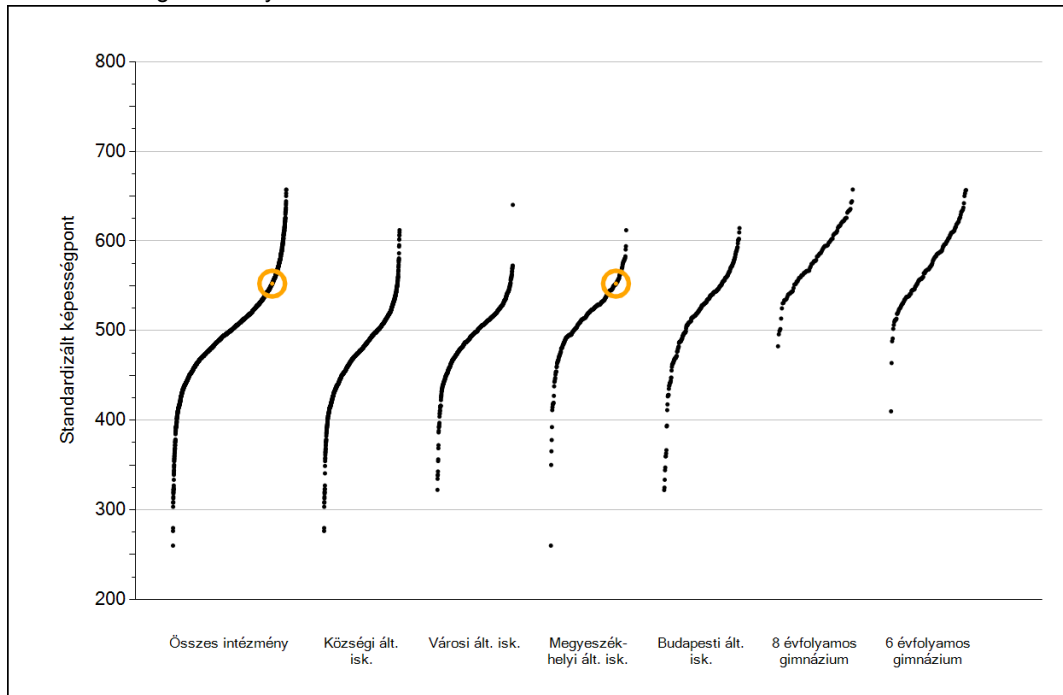




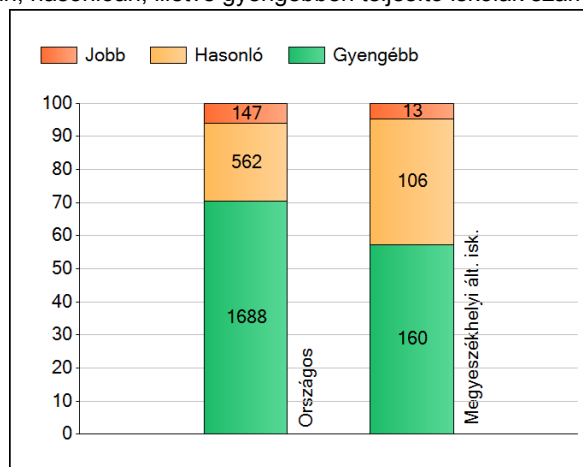
Szövegértés

1 Átlageredmények

Az iskolák átlageredményeinek összehasonlítása



A szignifikánsan jobban, hasonlóan, illetve gyengébben teljesítő iskolák száma és aránya (%)



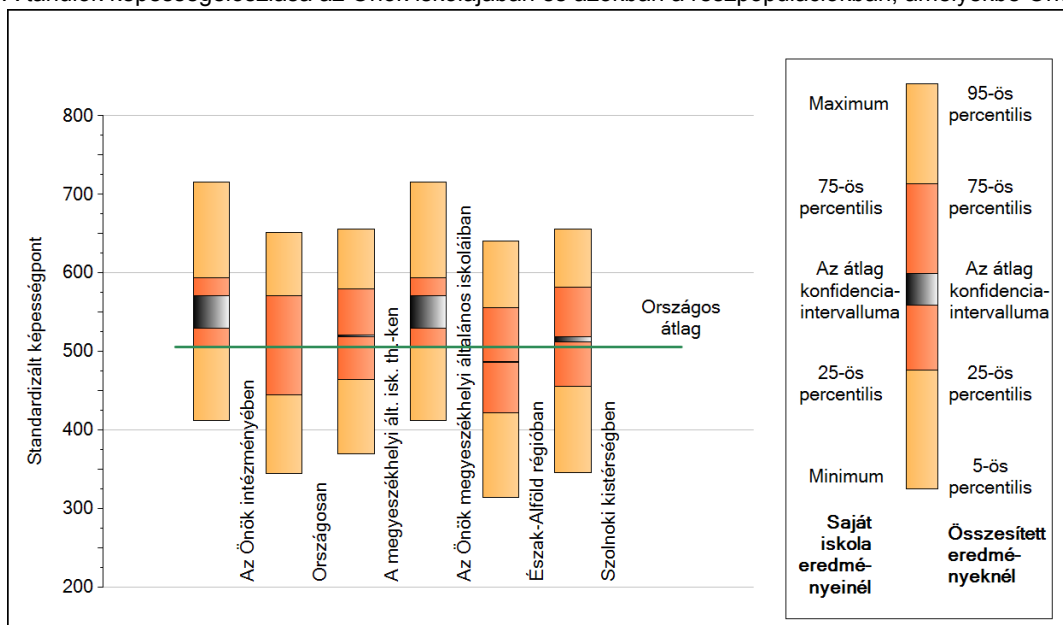
A tanulók átlageredménye és az átlag megbízhatósági tartománya (konfidencia-intervalluma)

Országos átlag	506 (506;506)
Az Önök átlaga	552 (529;572)
Az Önök megyeszékhelyi általános iskoláiban	552 (529;572)
Községi ált. isk. átlaga	478 (477;479)
Városi ált. isk. átlaga	496 (495;496)
Megyeszékhelyi ált. isk. átlaga	520 (519;521)
Budapesti ált. isk. átlaga	524 (523;525)
8 évf. gimnáziumok átlaga	583 (582;585)
6 évf. gimnáziumok átlaga	578 (577;580)

2

A képességeloszlás néhány jellemzője

A tanulók képességeloszlása az Önök iskolájában és azokban a részpopulációkban, amelyekbe Önök is tartoznak



A tanulók képességeloszlása az egyes részpopulációkban

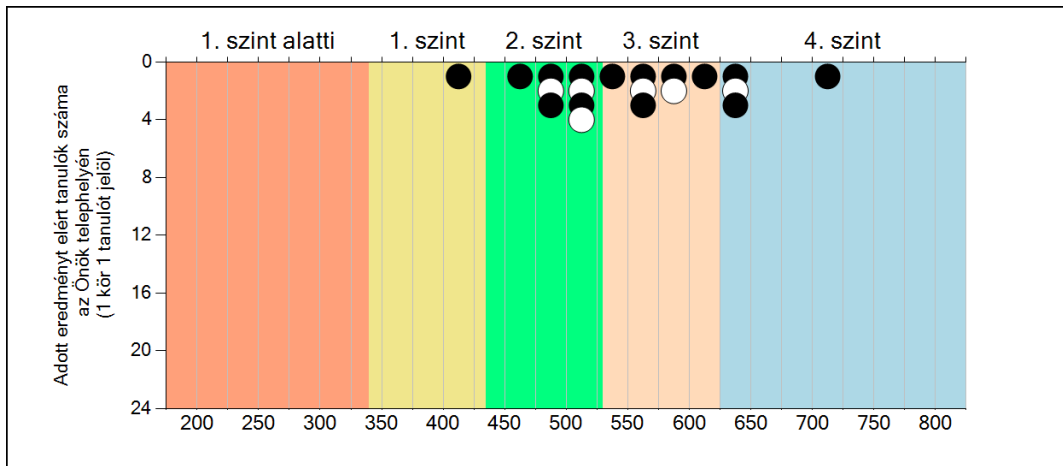
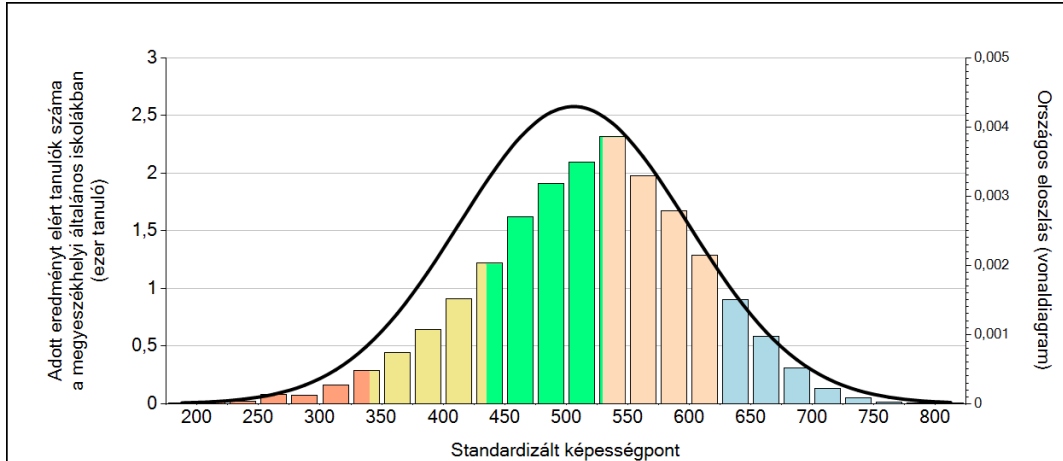
Részpopuláció	Min. / 5-ös perc.	25-ös perc.	Átlag	(konf. int.)	75-ös perc.	Max. / 95-ös perc.
Az Önök iskolájában	413	507	552	(529;572)	594	716
Országosan	345	445	506	(506;506)	571	651
A megyeszékhelyi ált. isk. th.-ken	370	465	520	(519;521)	580	656
Észak-Alföld régióban	315	422	487	(486;488)	556	640
Szolnoki kistérségben	346	456	515	(512;519)	582	656
Az Önök megyeszékhelyi általános iskoláiban	413	507	552	(529;572)	594	716

Szövegértés

3

Képességeloszlás

Az országos eloszlás, valamint a tanulók eredményei a megyeszékhelyi általános iskolákban és az Önök megyeszékhelyi általános iskolájában



A tanulók képességszintek szerinti százalékos megoszlása

